

Инструкция для авторов

1. Войти под своей учетной записью в систему по ссылке <https://expert.ikir.ru>

Имя | email | телефон:

Пароль:

[Создать учётную запись](#)

[Сменить пароль и прислать его по E-mail](#)

Если учетной записи нет, то необходимо ее создать, кликнув по ссылке «Создать учётную запись». Длина пароля должна быть не менее 8 символов.

Если вы забыли пароль, то нужно кликнуть на ссылку «Сменить пароль и прислать его по E-mail».

2. Для добавления новой заявки необходимо нажать на кнопку  .

3. Откроется страница сбора сведений о научно-технических материалах, подаваемых на экспертизу. Поля отмеченные звездочкой обязательны для заполнения. После внесения всех сведений нажать на кнопку «Добавить заявку».

Дата заявки	*	<input type="text" value="2026-06-10"/>
Наименование	*	<input type="text" value="Тестовая статья"/>
Наименование(English)		<input type="text"/>
Тип	*	<input type="text" value="статья"/>
ФИО автора(ов) или отв. за соглашение	*	<input type="text" value="Солодчук А.А."/>
Источник финансирования		<input type="text" value="ГЗ ИКИР ДВО РАН рег. № темы 124012300245-2"/>

Данные печатного издания не заполняются, если их нет.

Наименование издания	<input type="text" value="журнал \" все="" знать\""="" хочу=""/>
Страна издания	<input type="text" value="Россия"/>

Данные конференции не заполняются, если их нет.

Название конференции	<input type="text"/>
Место проведения конференции	<input type="text"/>
Организатор	<input type="text"/>

Дата/период проведения конференции (публикации)	<input type="text"/>
Сайт	<input type="text"/>
Дополнительные подробности	<input type="text"/>
Заметки для себя (поле в документы не попадает)	<input type="text"/>

Подразделение	*	<input type="text" value="ЛАИ"/>
Руководитель подразделения	*	<input type="text" value="Мищенко М. А."/>
Председателю ПДТК	*	<input type="text" value="Солодчук А. А."/>
Председателю КВЭК	*	<input type="text" value="Солодчук А. А."/>

Аннотация	*	<input type="text" value="Текст текст текст текст текст текст. Текст текст текст, текст текст текст."/>
-----------	---	---


4. В главном окне в списке заявок отобразится строка с введенной вами информацией. Файлы служебных записок в ПДТК и КВЭК сформируются автоматически.

Заявки Образцы Эксперт ПДТК Эксперт КВЭК Админ

Файлы служебных записок в ПДТК и в КВЭК сформированы.



Период выборки: 10.06.2026 10.06.2026

Заявитель	Дата подачи	Вид публикации	Авторы	Название	Конференция	Заметки
Солодчук А. А.	2026-06-10	статья	Солодчук А.А.	Тестовая статья		



5. Нажать на кнопку . Появится список «Загруженные файлы».

Загруженные файлы

N	Файл	Удалить
1	Служебная записка в КВЭК.odt	
2	Служебная записка в ПДТК.odt	

Файлы для загрузки

<input type="button" value="Выберите файл"/>	Файл не выбран
<input type="button" value="Выберите файл"/>	Файл не выбран
<input type="button" value="Выберите файл"/>	Файл не выбран

- Необходимо добавить файл с научно-техническими материалами, экспертизу которых нужно провести. Для этого нажать на кнопку «**Выберите файл**», выбрать файл и нажать на кнопку «**Загрузить**».
- Необходимо скачать служебные записки, проверить, распечатать, подписать и передать председателям комиссий.

6. Получить готовое заключение о возможности открытого опубликования у секретаря КВЭК Кайсина А.В.

Если материалы поданы в понедельник или во вторник, то заключение будет готово в четверг после 14:00 этой же недели.

Если материалы поданы в среду, четверг или пятницу – то заключение будет готово в четверг после 14:00 на следующей неделе.